

追加型投信 / 内外 / 株式

## グローバル・ヘルスケア&amp;バイオ・ファンド（為替ヘッジあり）

〈愛称：健次（ヘッジあり）〉

## 決算・分配金のお知らせ

ファンド情報提供資料  
データ基準日：2022年8月29日

※本資料は、ウエルントン・マネージメント・カンパニー・エルエルピー（以下、「ウエルントン社」ということがあります。）のコメントをもとに三菱UFJ国際投信が作成しています。

平素は「グローバル・ヘルスケア&バイオ・ファンド（為替ヘッジあり）〈愛称：健次（ヘッジあり）〉」をご愛顧賜り、厚く御礼申し上げます。2022年8月29日決算の分配金について、分配方針に基づき、下記のとおり決定しましたのでご報告いたします。

あわせて、当期の運用状況等のご報告および一般的にディフェンシブセクターとして知られるヘルスケア・セクターについて、運用チームの見方をご紹介しますのでご覧ください。

## 決算情報

(2022年8月29日)

## 分配金

(1万口当たり、税引前)

0円

## 基準価額

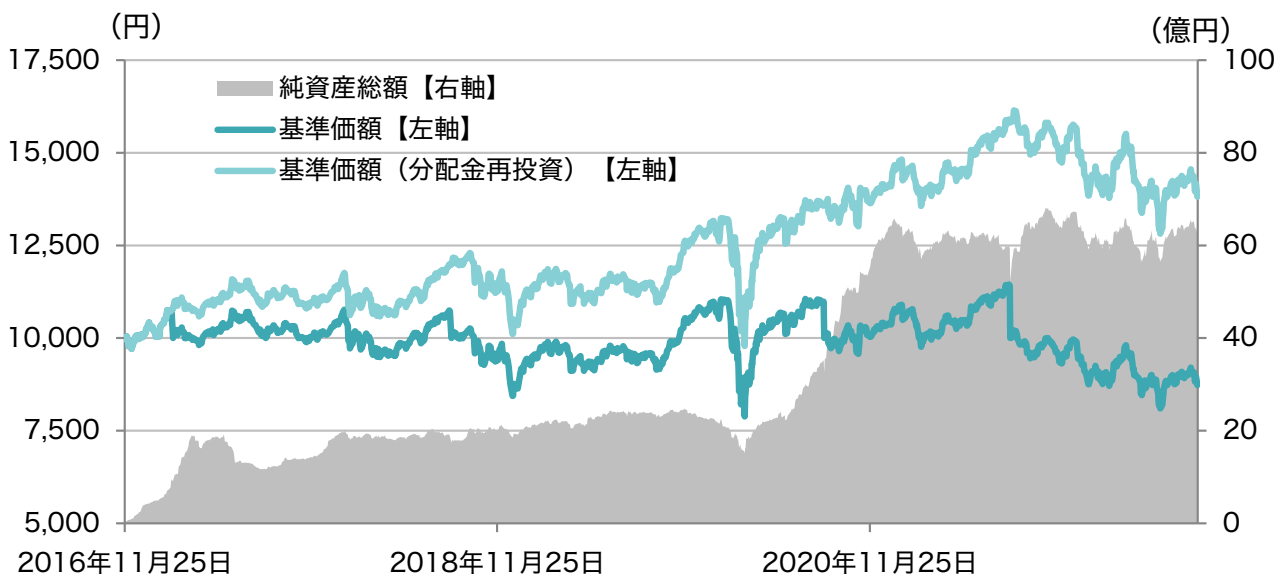
(1万口当たり、分配落ち後)

8,734円

※当ファンドは、原則として、決算日の基準価額水準が当初元本額10,000円（1万口当たり）を超えている場合には、当該超えている部分について、分配対象額の範囲内で、全額分配を行います。（資金動向や市況動向等により変更する場合があります。）

## 設定来の基準価額等の推移

(期間) 2016年11月25日～2022年8月29日、日次



- ・基準価額、基準価額（分配金再投資）は、1万口当たりであり、運用管理費用（信託報酬）控除後の値です。
- ・信託報酬率は、後記の「ファンドの費用」に記載しています。
- ・基準価額（分配金再投資）は、分配金（税引前）を再投資したものと計算しています。

## 【分配金実績（1万口当たり、税引前）】

第8期 (2020年8月)	第9期 (2021年3月)	第10期 (2021年8月)	第11期 (2022年2月)	第12期 (2022年8月)	設定来累計
953円	221円	1,386円	0円	0円	4,784円

・運用状況によっては、分配金額が変わる場合、あるいは分配金が支払われない場合があります。

・上記は、過去の実績・状況または作成時点での見通し・分析であり、将来の市場環境の変動や運用状況・成果を示唆・保証するものではありません。また、税金・手数料等を考慮しておりません。

## 当期の市場環境（2022年3月1日～2022年8月18日）

### 先進国株式

2月末から3月末にかけては、米金融政策を巡る不透明感の後退や原油価格の上昇一服、ロシア・ウクライナをめぐる停戦交渉の進展期待などが支援材料となり、上昇しました。

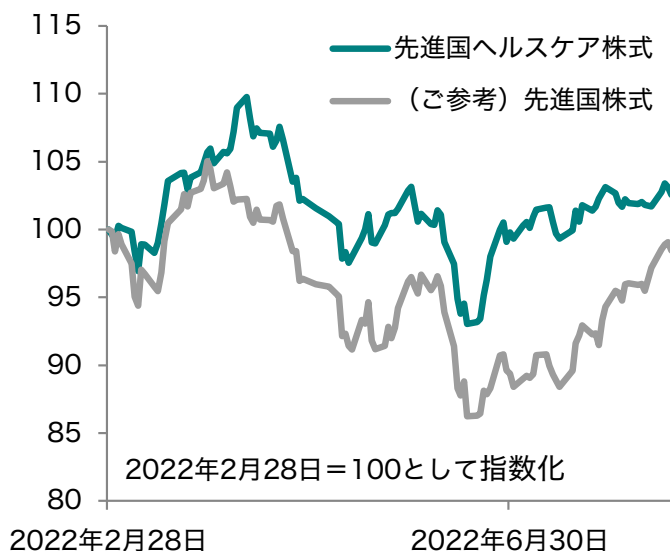
4月以降、FRB（米連邦準備理事会）による金融引き締めが加速するとの見方から長期金利が大幅に上昇したことや新型コロナウイルス感染症（以下、新型コロナ）による中国のロックダウンなどにより、世界経済の減速懸念が高まり、下げに転じました。

6月以降、米国でインフレ抑制のための大幅利上げが実施されると、世界各国で相次いで利上げが行われ、先行きの景気減速観測が強まり、更に下落しました。

7月以降、先行きの景気減速観測から米長期金利が低下し、利上げ加速への警戒感が後退したことなどから、反発しました。

#### 先進国ヘルスケア株式市況の推移

（期間）2022年2月28日～2022年8月18日、日次



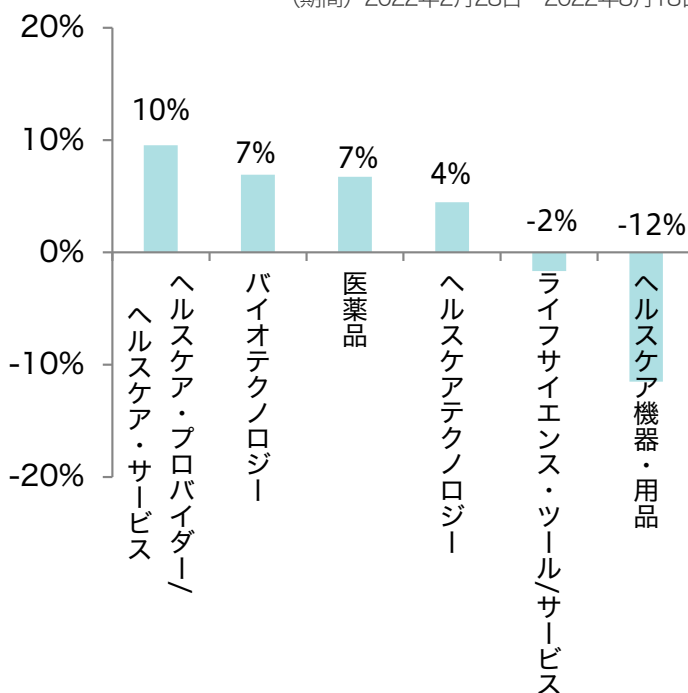
### 先進国ヘルスケア株式

先進国ヘルスケア株式は、相対的に下値を抑制しながら推移しました。

- **ヘルスケア・プロバイダー/ヘルスケア・サービス**：業績の安定的な成長を発表した大手医療保険会社を中心に、ヘルスケア・セクターの中でも高いディフェンシブ性等が好感され、上昇しました。
- **バイオテクノロジー**：2021年以降の株価下落からの反発が見られ、上昇しました。
- **医薬品**：有望な治療薬の治験結果を発表した大手製薬会社を中心に、上昇しました。
- **ヘルスケアテクノロジー**：金融引き締めへの警戒感が和らぎ、成長株式への一時的な資金回帰が見られたことなどで、上昇しました。
- **ライフサイエンス・ツール/サービス、ヘルスケア機器・用品**：株価のバリュエーション（割高・割安の度合い）の調整を受けて、軟調な推移となりました。

#### 先進国ヘルスケア株式のサブセクター別騰落率

（期間）2022年2月28日～2022年8月18日



（出所）ウエリントン社のコメント、Bloombergのデータを基に三菱UFJ国際投信作成

・上記は、指数（現地通貨ベース、配当込み）を使用しています。指数については【本資料で使用している指数について】をご覧ください。  
 ・指数は、当ファンドの基準価額の算出基準日に対応する現地時間に基づき記載しております。・業種は、GICS（世界産業分類基準）の産業分類で分類しています。・上記は、過去の実績・状況または作成時点での見通し・分析であり、将来の市場環境の変動や運用状況・成果を示唆・保証するものではありません。

## 当期の当ファンドの運用状況（2022年3月1日～2022年8月18日）

### 当期の運用状況

当期の当ファンドは一進一退で推移し、2022年8月18日の基準価額（分配金再投資）は、前期末（2月28日）と同水準となりました。期中、組入銘柄の株価は、下値を抑制した動きをしました。

サブセクター別に見ると、「医薬品」や「ヘルスケア・プロバイダー/ヘルスケア・サービス」などの銘柄が基準価額の上昇要因となる一方で、株価のバリュエーション調整が進んだ「ヘルスケア機器・用品」などの銘柄が基準価額の下落要因となりました。

個別銘柄別に見ると、新薬の開発動向が注目され株価が上昇した「医薬品」のイーライ・リリーや良好な決算を発表した「ヘルスケア・プロバイダー/ヘルスケア・サービス」のユナイテッドヘルス・グループなどが基準価額にプラスに寄与しました。一方で、サプライチェーンの分断などの逆風で株価が下落した「ヘルスケア機器・用品」のコーニンクレッカ・フィリップス、バクスターインターナショナルなどは、基準価額にマイナスに影響しました。

### 当ファンドのパフォーマンス推移

（期間）2022年2月28日～2022年8月18日、日次



### （ご参考）銘柄別パフォーマンス寄与度

・下記は、マザーファンドにおける銘柄別パフォーマンス寄与度上位・下位5銘柄です。

（期間）2022年2月28日～2022年8月18日

	銘柄名	業種	寄与度
上位5銘柄	1 イーライ・リリー	医薬品	3.01%
	2 ユナイテッドヘルス・グループ	ヘルスケア・プロバイダー/ヘルスケア・サービス	2.77%
	3 ファイザー	医薬品	1.59%
	4 アストラゼネカ	医薬品	1.49%
	5 ブリストル・マイヤーズ スクイブ	医薬品	1.16%
下位5銘柄	1 イグザクト・サイエンシズ	バイオテクノロジー	-0.45%
	2 アライン・テクノロジー	ヘルスケア機器・用品	-0.38%
	3 コーニンクレッカ・フィリップス	ヘルスケア機器・用品	-0.35%
	4 ホライゾン・セラピューティクス	バイオテクノロジー	-0.34%
	5 バクスターインターナショナル	ヘルスケア機器・用品	-0.31%

（出所）ウエリントン社のコメントを基に三菱UFJ国際投信作成

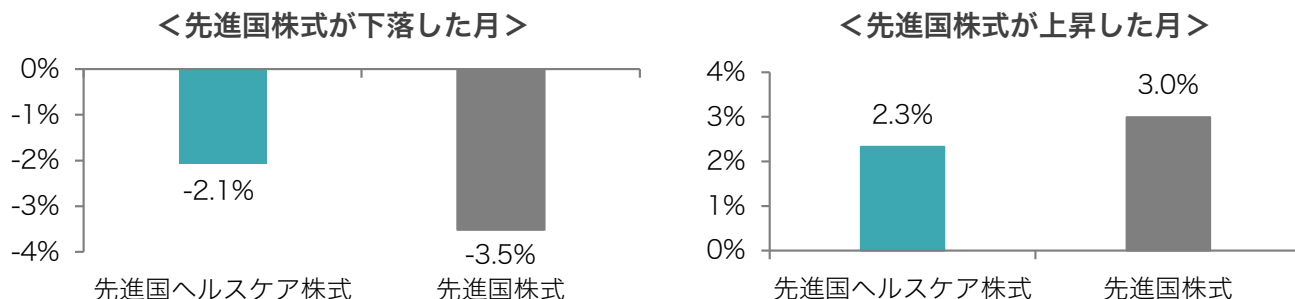
・基準価額（分配金再投資）は、運用管理費用（信託報酬）控除後の値です。・信託報酬率は、後記の「ファンドの費用」に記載しています。・基準価額（分配金再投資）は、分配金（税引前）を再投資したものと計算しています。・業種は、GICS（世界産業分類基準）の産業分類で分類しています。・寄与度は当ファンドが投資するマザーファンド（グローバル・ヘルスケア&バイオ・オープン マザーファンド）に対する概算の寄与度（期間リターンと平均ウェイトから算出）です。個別銘柄の推奨を目的とするものではなく、当ファンドにおいて上記の銘柄を組み入れることを示唆・保証するものではありません。・上記は、過去の実績・状況または作成時点での見通し・分析であり、将来の市場環境の変動や運用状況・成果を示唆・保証するものではありません。また、税金・手数料等を考慮していません。

## ■ ディフェンス（守り）だけではない、「ヘルスケア・セクター」

先進国株式が上昇・下落した月に分けて、先進国ヘルスケア株式の過去20年間のパフォーマンスを見ると、＜先進国株式が下落した月＞において下値抵抗力がみられました。ヘルスケア・セクターに属する企業は生命に関わる医薬品・サービスを提供しており、企業収益が景気動向に左右されにくい傾向が見られます。そのため、一般的にヘルスケア・セクターは、ディフェンシブ要素の強いセクターとして知られています。

### 先進国株式が上昇・下落した月におけるパフォーマンス（過去20年間）

（期間）2002年8月～2022年7月、月次



（出所）Bloombergのデータを基に三菱UFJ国際投信作成

・上記は指数（現地通貨ベース、配当込み）を使用しています。指数については【本資料で使用している指数について】をご覧ください。  
 ・上記期間における「先進国株式」の月次騰落率について、上昇した月（先進国株式が上昇した月）と下落した月（先進国株式が下落した月）に分けて、「先進国株式」と「先進国ヘルスケア株式」それぞれの平均月次騰落率を算出しました。

## 運用チーム の見方

運用チームでは、ヘルスケア・セクターを成長力も期待できる「ディフェンシブ・セクター」と考えています。ヘルスケア・セクターに属する企業を見ると、成長性が期待されるオフェンス（攻め）面が強い事業を持つ企業が多くみられることや、もともとディフェンス（守り）面の強かった企業がオフェンス（攻め）の要素を備える企業体質に変化していることなどが背景にあると考えています。

## ディフェンス（守り）

相対的に「ディフェンス（守り）」の傾向が強いと考えている企業とその理由をご紹介します。

### 大手製薬会社

- ・ 相対的に安定した財務状況。
- ・ 多くの患者が存在する、特許に守られた医薬品を保有。
- ・ 豊富な資金を持ち複数の新薬候補の治験開発を並行して進めることが可能。
- ・ グローバル展開によりビジネスの収益源を分散しているケースが多い。

### 医療保険関連会社

- ・ 保険は一度加入したら継続することが多く、一般的に収益源が安定したビジネスモデル。
- ・ 米国では、日本のような国民皆保険制度が存在しないことから、多くの人々が雇用主経由も含めて民間の医療保険に加入をしており、その加入動向は景気に大きく左右されにくい。

・ 上記は一例であり全てを網羅するものではありません。

相対的に底堅い値動きとなる傾向があります。世界的な高齢化社会への移行に伴う構造的な需要の継続を受け、景気動向に左右されにくいディフェンシブ性を発揮することが期待されます。

（出所）ウエリントン社のコメント、各種資料を基に三菱UFJ国際投信作成

・ 上記はヘルスケア・セクターについてご理解を深めていただくためにご説明するものでヘルスケアのサブセクターを完全にディフェンスとオフェンスの2種類に分けるものではありません。・ 上記は、過去の実績・状況または作成時点での見通し・分析であり、将来の市場環境の変動や運用状況・成果を示唆・保証するものではありません。



## ■ ディフェンス（守り）だけではない、「ヘルスケア・セクター」

### オフェンス（攻め）

相対的に「オフェンス（攻め）」の傾向が強いと考えている企業とその理由をご紹介します。

### バイオテクノロジー企業

- ・ 需要が高く革新的な開発に成功した場合、その企業は将来的に大きな収益を得る。
- ・ 成熟産業ではなく、市場規模拡大とともに競争も活性化されている成長産業。
- ・ 所有する既存医薬品が少なく売上も相対的に少ない。規模が相対的に小さい企業が多く財務状況が不安定。
- ・ 特定の分野に特化して研究開発を行うため、失敗した場合の株価へのインパクトは大きい。

・ 上記は一例であり全てを網羅するものではありません。

相対的に値動きが大きい傾向があるため、銘柄選択が重要になります。特に時価総額の小さな企業の場合、リスクや流動性に鑑みて、一銘柄あたりの組入比率を抑えることが必要と考えています。

その他、オフェンスの傾向があると考えられる企業の一例

- 手術支援ロボットの開発企業
- 遠隔医療プラットフォームを提供する企業
- 次世代遺伝子解析装置を提供する企業

・ 上記は一例であり全てを網羅するものではありません。

## 成長性も期待できるセクターと考える理由

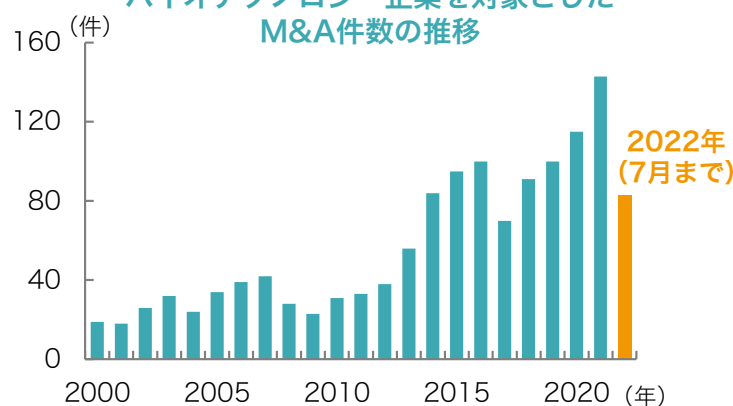
下記グラフはバイオテクノロジー企業を対象としたM&A（合併買収）件数の推移です。これを見ると2013年頃から件数が増加していますが、ヘルスケア業界では何が起きていたのでしょうか。

この頃、バイオ医薬品の市場規模が拡大していました。また、テクノロジーの進展も相まって、従来より低コスト・短期間での研究開発が可能になり、革新的な新薬候補を持つバイオテクノロジー企業が増えていきました。大手製薬会社は、研究開発をすべて自前で行うのではなく、このような特定の分野に特化したバイオテクノロジー企業を買収し研究開発力を強化することもあり、有望なバイオテクノロジー企業の増加とともにM&A件数が増えていったとみることができます。

最近では、もともと高い研究開発力を有するファイザーが、2021年以降の約1年半でM&Aを複数回発表しています。またM&Aを行わなくとも、新型コロナウイルスワクチンの開発をバイオテクノロジー企業のビオンテックと行ったように、共同で開発するケースもあります。

このように、ディフェンス要素の強い大手製薬会社などが、テクノロジーの進展に加えM&Aなど外部の力を活用することで研究開発力をさらに高め、オフェンス要素を備える企業体質へと変化していることも、ヘルスケア・セクターを「成長性も期待できるセクター」と考える理由の一つです。

バイオテクノロジー企業を対象としたM&A件数の推移



(出所) FactSetのデータを基に三菱UFJ国際投信作成  
(期間) 2000年～2022年（2022年は7月まで）・発表日ベース

(出所) ウェリントン社のコメント、各種資料を基に三菱UFJ国際投信作成

・ 上記はヘルスケア・セクターについてご理解を深めていただくためにご説明するものでヘルスケアのサブセクターを完全にディフェンスとオフェンスの2種類に分けるものではありません。・ 上記は、過去の実績・状況または作成時点での見通し・分析であり、将来の市場環境の変動や運用状況・成果を示唆・保証するものではありません。

## 今後の市場見通しと当ファンドの運用方針 (2022年8月18日時点)

- サブセクター別に見ると、2021年から調整局面が続いていた「バイオテクノロジー」は、伸長していたバリュエーション調整などの重石が徐々に払しょくされてきているとみています。様々な分野で革新的な医薬品の開発が期待される「医薬品」および「バイオテクノロジー」、今後需要が拡大することが見込まれる心臓疾患や糖尿病分野に強みを持つ「ヘルスケア機器・用品」、構造的な追い風を受けることが期待される「ヘルスケア・プロバイダー/ヘルスケア・サービス」等にも注目しています。
- なお米国では、現在薬価引き下げに関する法案が議論されており、その動向を注視しています。
- 足下不透明な相場環境が続いていますが、引き続き運用チームの専門性を生かしたボトムアップリサーチによる銘柄選択、株価のバリュエーションを精査した上での投資判断などを通じ、投資家のみなさまのリターン最大化を目指し運用を行ってまいります。

## 運用チームのご紹介

当ファンドの実質的な運用を行うウエリントン社の運用チームには、現在14名が在籍しており、各メンバーが専門分野のスペシャリストとして調査・運用を担当しています。また、同社には、52名のグローバル産業アナリストが在籍しており、議論はヘルスケア運用チームの垣根を越えて他業種のアナリストとも行います。社内一丸となりアイデアを醸成することで、ヘルスケア業界を取り巻く最新かつ広範な情報を基に投資判断を行うことができると考えています。 (時点) 2022年6月末

### 《運用チームの主なメンバー (分野別)》



バイオの分野  
Wen Shi

オックスフォード大学で医学腫瘍学の博士号 (PhD) を取得後、複数のコンサルティングファームでバイオや製薬会社を担当。ウエリントン社に入社後は、バイオテクノロジー銘柄を中心とした株式調査を担当。



医薬品の分野  
Rebecca D. Sykes

ペンシルベニア大学ウォートンスクールでMBAを取得後、米系投資銀行にてヘルスケア業界を担当。ウエリントン社に入社後は、医薬品銘柄を中心とした株式調査を担当。



医療テクノロジーの分野  
Fayyaz Mujtaba

エモリー大学で金融と政治学の学士号を取得後、ウエリントン社にインターンとして入社。ヘルスケア運用チームに加入後は、医療テクノロジー、ライフサイエンス・ツール、診断系銘柄を中心とした株式調査を担当。

(出所)ウエリントン社のコメントを基に三菱UFJ国際投信作成

・市況の変動等により、上記の運用方針通りの運用が行えない場合があります。・業種は、GICS (世界産業分類基準) の産業分類で分類しています。・上記は作成時点のものであり、今後変更になる場合があります。

【本資料で使用している指数について】 ■先進国株式：MSCI ワールド インデックス ■先進国ヘルスケア株式：MSCI ワールド ヘルスケア インデックス ■医薬品：MSCI ワールド 医薬品 ■バイオテクノロジー：MSCI ワールド バイオテクノロジー ■ヘルスケア機器・用品：MSCI ワールド ヘルスケア機器・用品 ■ヘルスケア・プロバイダー/ヘルスケア・サービス：MSCI ワールド ヘルスケア・プロバイダー/ヘルスケア・サービス ■ライフサイエンス・ツール/サービス：MSCI ワールド ライフサイエンス・ツール/サービス ■ヘルスケアテクノロジー：MSCI ワールド ヘルスケア・テクノロジー 本資料中の指数等の知的所有権、その他一切の権利はその発行者および許諾者に帰属します。また、発行者および許諾者が指数等の正確性、完全性を保証するものではありません。各指数等に関する免責事項等については、委託会社のホームページ (<https://www.am.mufg.jp/other/disclaimer.html>) を合わせてご確認ください。

【GICS (世界産業分類基準) について】 Global Industry Classification Standard ("GICS") は、MSCI Inc.とS&P (Standard & Poor's) が開発した業種分類です。GICSに関する知的財産所有権はMSCI Inc.およびS&Pに帰属します。

# グローバル・ヘルスケア&バイオ・ファンド(為替ヘッジあり) (愛称:健次(ヘッジあり))

追加型投信/内外/株式

## ファンドの目的・特色

### ■ファンドの目的

信託財産の中長期的な成長を目指して運用を行います。

### ■ファンドの特色

**特色1 世界主要先進国市場のヘルスケア・バイオ関連企業の株式を主要投資対象とします。**

- ・世界主要先進国市場の中から、製薬、バイオテクノロジー、医療製品、医療・健康サービス関連企業等の株式に分散投資を行います。
- ・株式の組入比率は、原則として現金比率をできるだけ抑え、高位を維持します。

**特色2 財務・収益状況(ファンダメンタルズ)の健全な企業へ長期的な割安度を重視して投資(バリュー投資)を行います。**

- ・新商品の開発、企業の合併・統合、政策変更等を背景としたヘルスケア・バイオ市場の変化によってもたらされる投資機会に着目します。
- ・銘柄選定は、ヘルスケア・バイオ関連企業の財務データや業績見通しといった株価を動かす基本的な要因を重視した分析(ファンダメンタルズ分析)に基づいて行います。
- ・企業の事業見通し、新商品の見込み、企業戦略、競争性等に重点を置いたボトムアップ・アプローチ\*を行います。
- \*【ボトムアップ・アプローチ】 投資対象となる個別企業の調査、分析に裏付けられた投資判断をもとに銘柄選定を行い、その積み上げによりポートフォリオを構築していく方法です。

**特色3 原則として為替ヘッジを行い、為替変動リスクの低減をはかります。**

- ・外貨建資産については、原則として為替ヘッジを行います。なお、米ドル建以外の資産については、当該資産の通貨と異なる通貨で為替ヘッジを行うことがあります。

**特色4 株式等の運用にあたっては、ウエルトン・マネージメント・カンパニー・エルエルピーに運用指図に関する権限を委託します。**

※運用の指図に関する権限の委託を受ける者、委託の内容、委託の有無等については、変更する場合があります。

**特色5 年2回決算を行い、収益の分配を行います。**

- ・毎年2月27日および8月27日(休業日の場合は翌営業日)に決算を行い、収益分配方針に基づいて分配を行います。

収益分配方針

- ・分配対象額の範囲は、経費控除後の配当等収益と売買益(評価益を含みます。)等の全額とします。
- ・委託会社が基準価額水準・市況動向等を勘案して、分配金額を決定します。(ただし、分配対象収益が少額の場合には分配を行わない場合もあります。)

将来の収益分配金の支払いおよびその金額について保証するものではなく、委託会社の判断により、分配を行わない場合もあります。

原則として、決算日の基準価額水準が当初元本額10,000円(10,000口当たり)を超えている場合には、当該超えている部分について、分配対象額の範囲内で、全額分配を行います。(資金動向や市況動向等により変更する場合があります。)

### ■ファンドのしくみ

- ・ファミリーファンド方式により運用を行います。

<当ファンドが主要投資対象とするマザーファンド>

グローバル・ヘルスケア&バイオ・オープン マザーファンド

市況動向および資金動向等により、上記のような運用が行えない場合があります。

**ご購入の際には、必ず投資信託説明書(交付目論見書)をご覧ください。**

## グローバル・ヘルスケア&バイオ・ファンド(為替ヘッジあり) (愛称:健次(ヘッジあり))

追加型投信／内外／株式

### 投資リスク

#### ■基準価額の変動要因

ファンドの基準価額は、組み入れている有価証券等の価格変動による影響を受けますが、これらの運用により信託財産に生じた損益はすべて投資者のみなさまに帰属します。

したがって、投資者のみなさまの投資元本が保証されているものではなく、基準価額の下落により損失を被り、投資元本を割り込むことがあります。

投資信託は預貯金と異なります。

ファンドの基準価額の変動要因として、主に以下のリスクがあります。

<b>株価変動 リスク</b>	株式の価格は、国内および国際的な政治・経済情勢、発行企業の業績、市場の需給関係等の影響を受け変動します。株式の価格が変動すれば当ファンドの基準価額の変動要因となります。
<b>為替変動 リスク</b>	当ファンドは、主に米ドル建の有価証券に投資していますので(ただし、これらに限定されるものではありません。)、為替変動リスクが生じます。これら外貨建資産については、原則として為替ヘッジを行い、為替変動リスクの低減をはかりますが、設定や解約等の資金動向、為替ヘッジのタイミングおよび範囲、ならびに市況動向等の要因により、完全に為替変動リスクを排除することはできません。なお、米ドル建以外の資産については、当該資産の通貨と異なる通貨で為替ヘッジを行うことがあり、この場合には為替変動リスクが生じることがあります。 また、為替ヘッジを行うにあたり、ヘッジコストが発生する場合があります。円金利がヘッジ対象となる外貨建資産の通貨の金利より低い場合、円とヘッジ対象となる外貨建資産の通貨との金利差相当分のヘッジコストがかかることにご留意ください。ただし、為替市場の状況によっては、金利差相当分以上のヘッジコストとなる場合があります。

上記のリスクは主なリスクであり、これらに限定されるものではありません。

#### ■その他の留意点

- 投資信託(ファンド)の分配金は、預貯金の利息とは異なり、投資信託の純資産から支払われますので分配金が支払われると、その金額相当分、基準価額は下がります。なお、分配金の有無や金額は確定したものではありません。
- 分配金は、計算期間中に発生した収益(経費控除後の配当等収益および評価益を含む売買益)を超えて支払われる場合があります。その場合、当期決算日の基準価額は前期決算日と比べて下落することになります。また、分配金の水準は、必ずしも計算期間における当ファンドの収益率を示すものではありません。
- 受益者の個別元本によっては、分配金の一部ないしすべてが、実質的には元本の一部払戻しに相当する場合があります。ファンド購入後の運用状況により、分配金額より基準価額の値上がり小さかった場合も同様です。
- 当ファンドのお取引に関しては、クーリングオフ(金融商品取引法第37条の6の規定)の適用はありません。
- 当ファンドは、大量の解約が発生し短期間で解約資金を手当てする必要が生じた場合や主たる取引市場において市場環境が急変した場合等に、一時的に組入資産の流動性が低下し、市場実勢から期待できる価格で取引できないリスク、取引量が限られてしまうリスクがあります。これにより、基準価額にマイナスの影響を及ぼす可能性や、換金の申込みの受け付けが中止となる可能性、換金代金のお支払が遅延する可能性があります。

ご購入の際には、必ず投資信託説明書(交付目論見書)をご覧ください。



# グローバル・ヘルスケア&バイオ・ファンド(為替ヘッジあり) (愛称:健次(ヘッジあり))

追加型投信/内外/株式

## 手続・手数料等

### ■お申込みメモ

購入単位	販売会社が定める単位/販売会社にご確認ください。
購入価額	購入申込受付日の翌営業日の基準価額 ※基準価額は1万口当たりで表示されます。基準価額は委託会社の照会先でご確認ください。
換金単位	販売会社が定める単位/販売会社にご確認ください。
換金価額	換金申込受付日の翌営業日の基準価額から信託財産留保額を差引いた価額
換金代金	原則として、換金申込受付日から起算して5営業日目から販売会社においてお支払いします。
申込不可日	次のいずれかに該当する日には、購入・換金はできません。 ・ニューヨーク証券取引所、ニューヨークの銀行の休業日 ※具体的な日付については、委託会社のホームページ(「ファンド関連情報」内の「お申込み不可日一覧」)をご覧ください。
申込締切時間	原則として、午後3時までに販売会社が受付けたものを当日の申込分とします。
換金制限	当ファンドの資金管理を円滑に行うため、大口の換金のお申込みに制限を設ける場合があります。
購入・換金申込受付の中止及び取消し	金融商品取引所等における取引の停止、外国為替取引の停止、その他やむを得ない事情があるときは、購入・換金のお申込みの受付を中止すること、およびすでに受付けた購入・換金のお申込みの受付を取消すことがあります。また、信託金の限度額に達しない場合でも、運用規模・運用効率等を勘案し、市況動向や資金流入の動向等に応じて、購入のお申込みの受付を中止することがあります。
信託期間	2029年2月27日まで(2016年11月25日設定)
繰上償還	受益権の口数が10億口を下回ることとなった場合等には、信託期間を繰上げて償還となる場合があります。
決算日	毎年2・8月の27日(休業日の場合は翌営業日)
収益分配	年2回の決算時に分配を行います。 販売会社との契約によっては、収益分配金の再投資が可能です。
課税関係	課税上は、株式投資信託として取扱われます。個人受益者については、収益分配時の普通分配金ならびに換金時および償還時の譲渡益に対して課税されます。NISA(少額投資非課税制度)およびジュニアNISA(未成年者少額投資非課税制度)の適用対象です。税法が改正された場合等には、変更となる場合があります。くわしくは投資信託説明書(交付目論見書)をご覧ください。

### ■ファンドの費用

#### お客さまが直接的に負担する費用

購入時手数料 購入価額に対して、**上限3.30%(税抜 3.00%)**(販売会社が定めます)  
(購入される販売会社により異なります。くわしくは、販売会社にご確認ください。)

信託財産留保額 換金申込受付日の翌営業日の基準価額に**0.3%**をかけた額

#### お客さまが信託財産で間接的に負担する費用

運用管理費用(信託報酬) 日々の純資産総額に対して、**年率2.420%(税抜 年率2.200%)**をかけた額

その他の費用・手数料 監査法人に支払われる当ファンドの監査費用・有価証券等の売買時に取引した証券会社等に支払われる手数料・有価証券等を海外で保管する場合、海外の保管機関に支払われる費用・その他信託事務の処理にかかる諸費用等についても当ファンドが負担します。  
※上記の費用・手数料については、売買条件等により異なるため、あらかじめ金額または上限額等を記載することはできません。

※運用管理費用(信託報酬)および監査費用は、日々計上され、当ファンドの基準価額に反映されます。毎決算時または償還時に当ファンドから支払われます。

※上記の費用(手数料等)については、保有金額または保有期間等により異なるため、あらかじめ合計額等を記載することはできません。なお、当ファンドが負担する費用(手数料等)の支払い実績は、交付運用報告書に開示されていますのでご参照ください。

## 本資料のご利用にあたっての注意事項等

●本資料は、三菱UFJ国際投信が作成した資料です。投資信託をご購入の場合は、販売会社よりお渡しする最新の投資信託説明書(交付目論見書)の内容を必ずご確認のうえ、ご自身でご判断ください。●本資料の内容は作成時点のものであり、将来予告なく変更されることがあります。●本資料は信頼できると判断した情報等に基づき作成しておりますが、その正確性・完全性等を保証するものではありません。●本資料中のグラフ・数値等は、過去の実績・状況であり、将来の市場環境等や運用成果等を示唆・保証するものではありません。また税金・手数料等を考慮しておりませんので、実質的な投資成果を示すものではありません。●投資信託は、預金等や保険契約とは異なり、預金保険機構、保険契約者保護機構の保護の対象ではありません。銀行等の登録金融機関でご購入いただいた投資信託は、投資者保護基金の補償の対象ではありません。●投資信託は、販売会社がお申込みの取扱いを行い委託会社が運用を行います。

#### ●委託会社(ファンドの運用の指図等)

三菱UFJ国際投信株式会社

金融商品取引業者 関東財務局長(金商)第404号

加入協会:一般社団法人 投資信託協会

一般社団法人 日本投資顧問業協会

<ホームページアドレス> <https://www.am.mufg.jp/>

<お客さま専用フリーダイヤル> 0120-151034

(受付時間 営業日の9:00~17:00)

#### ●受託会社(ファンドの財産の保管・管理等)

株式会社りそな銀行

**ご購入の際には、必ず投資信託説明書(交付目論見書)をご覧ください。**

## 販売会社情報一覧表

投資信託説明書(交付目論見書)のご請求は下記の販売会社まで

ファンド名称: グローバル・ヘルスケア&バイオ・ファンド(為替ヘッジあり)

商号	登録番号等	日本証券業協会	一般社団法人 日本投資顧問業協会	一般社団法人 金融先物取引業協会	一般社団法人 第二種金融商品取引業協会
auカブコム証券株式会社	金融商品取引業者 関東財務局長(金商)第61号	○	○	○	○
株式会社SBI証券	金融商品取引業者 関東財務局長(金商)第44号	○		○	○
株式会社関西みらい銀行	登録金融機関 近畿財務局長(登金)第7号	○		○	
株式会社埼玉りそな銀行	登録金融機関 関東財務局長(登金)第593号	○		○	
七十七証券株式会社	金融商品取引業者 東北財務局長(金商)第37号	○			
株式会社常陽銀行(委託金融商品取引業者 めぶき証券株式会社)	登録金融機関 関東財務局長(登金)第45号	○		○	
株式会社新生銀行(委託金融商品取引業者 マネックス証券株式会社)	登録金融機関 関東財務局長(登金)第10号	○		○	
東海東京証券株式会社	金融商品取引業者 東海財務局長(金商)第140号	○		○	○
とうほう証券株式会社	金融商品取引業者 東北財務局長(金商)第36号	○			
西村証券株式会社	金融商品取引業者 近畿財務局長(金商)第26号	○			
PayPay銀行株式会社	登録金融機関 関東財務局長(登金)第624号	○		○	
松井証券株式会社	金融商品取引業者 関東財務局長(金商)第164号	○		○	
マネックス証券株式会社	金融商品取引業者 関東財務局長(金商)第165号	○	○	○	○
株式会社三菱UFJ銀行	登録金融機関 関東財務局長(登金)第5号	○		○	○
株式会社三菱UFJ銀行(委託金融商品取引業者 三菱UFJモルガン・スタンレー証券株式会社)	登録金融機関 関東財務局長(登金)第5号	○		○	○
三菱UFJ信託銀行株式会社	登録金融機関 関東財務局長(登金)第33号	○	○	○	
三菱UFJモルガン・スタンレー証券株式会社	金融商品取引業者 関東財務局長(金商)第2336号	○	○	○	○
水戸証券株式会社	金融商品取引業者 関東財務局長(金商)第181号	○	○		
めぶき証券株式会社	金融商品取引業者 関東財務局長(金商)第1771号	○			
楽天証券株式会社	金融商品取引業者 関東財務局長(金商)第195号	○	○	○	○
株式会社りそな銀行	登録金融機関 近畿財務局長(登金)第3号	○	○	○	

・商号欄に\*の表示がある場合は取次販売会社です。・商号欄に(※)の表示がある場合は新規申込のお取扱いを中止しております。